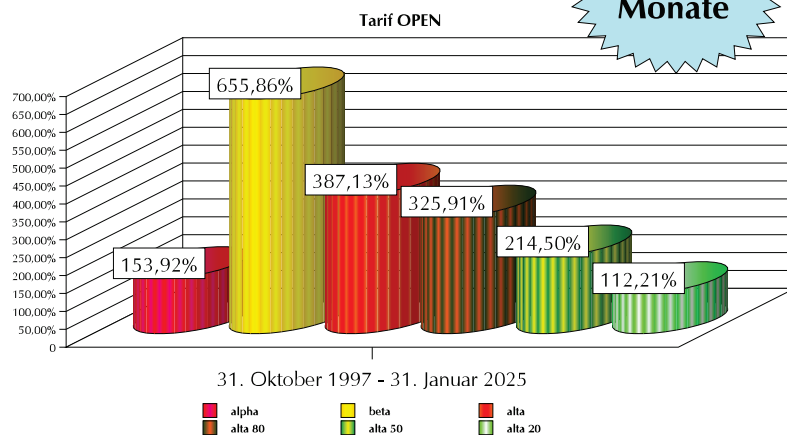


Langzeitergebnisse (27,27 Jahre*)

**327
Monate**

*Langzeitergebnisse (31.10.1997 - 31.01.2025):

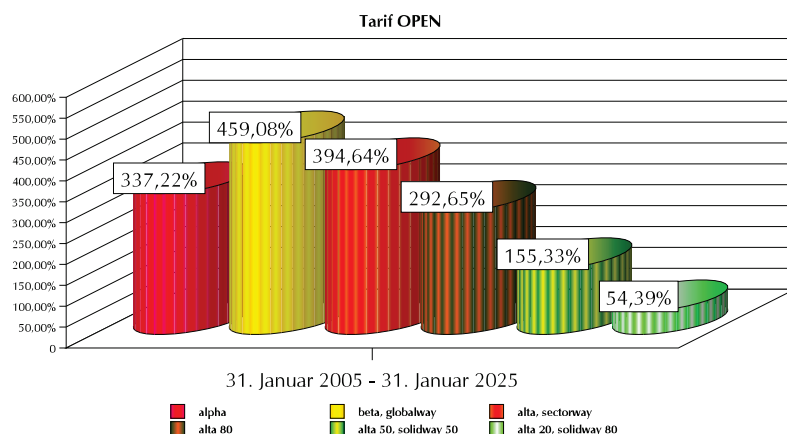
alpha: +153,92%
 beta (identisch mit globalway): +655,86%
 alta (identisch mit sectorway): +387,13%
 alta 80: +325,91%
 alta 50 (identisch mit solidway 50): +214,50%
 alta 20 (identisch mit solidway 80): +112,21%



Langzeitergebnisse (20 Jahre*)

*Langzeitergebnisse (31.01.2005 - 31.01.2025):

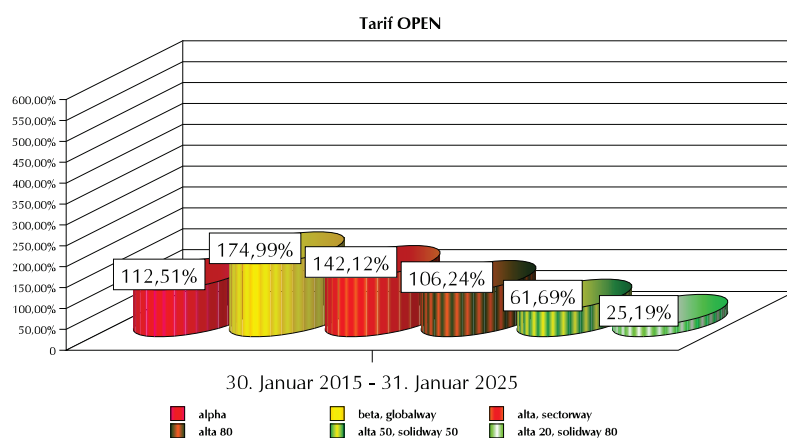
alpha: +337,22%
 beta, globalway: +459,08%
 alta, sectorway: +394,64%
 alta 80: +292,65%
 alta 50, solidway 50: +155,33%
 alta 20, solidway 80: +54,39%



Langzeitergebnisse (10 Jahre*)

*Langzeitergebnisse (30.01.2015 - 31.01.2025):

alpha: +112,51%
 beta, globalway: +174,99%
 alta, sectorway: +142,12%
 alta 80: +106,24%
 alta 50, solidway 50: +61,69%
 alta 20, solidway 80: +25,19%



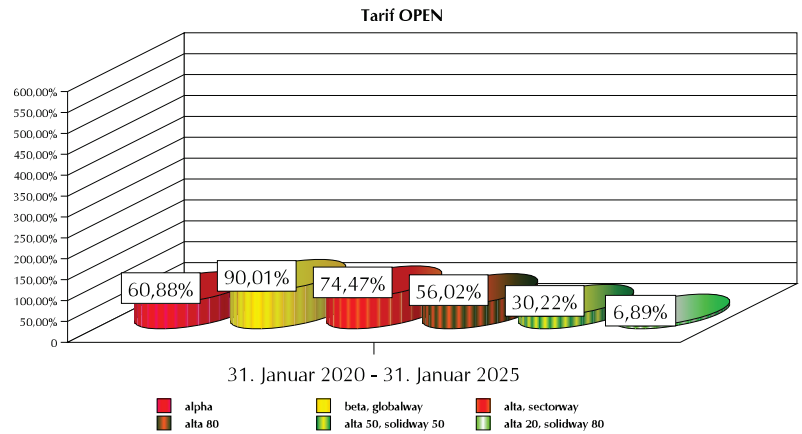
*** Hinweise:**

1. Quelle: Berenberg 2. Darstellung ohne Versicherungs- und Managementkosten. Wiederanlage der Erträge. 3. Ergebnisse der Vergangenheit bieten keine Gewähr für zukünftige Wertentwicklungen.

Langzeitergebnisse (5 Jahre*)

*Langzeitergebnisse (31.01.2020 - 31.01.2025):

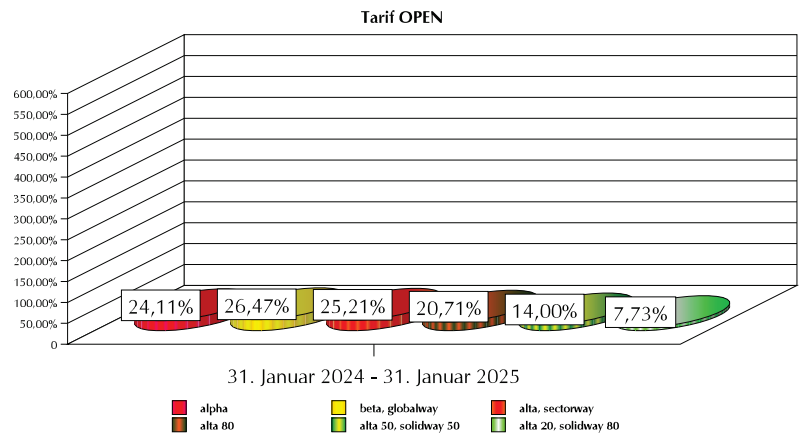
alpha: +60,88%
 beta, globalway: +90,01%
 alta, sectorway: +74,47%
 alta 80: +56,02%
 alta 50, solidway 50: +30,22%
 alta 20, solidway 80: +6,89%



Ergebnisse im Jahr der zwei Facetten*

*Ergebnisse in 1 Jahr (31.01.2024 - 31.01.2025):

alpha: +24,11%
 beta, globalway: +26,47%
 alta, sectorway: +25,21%
 alta 80: +20,71%
 alta 50, solidway 50: +14,00%
 alta 20, solidway 80: +7,73%

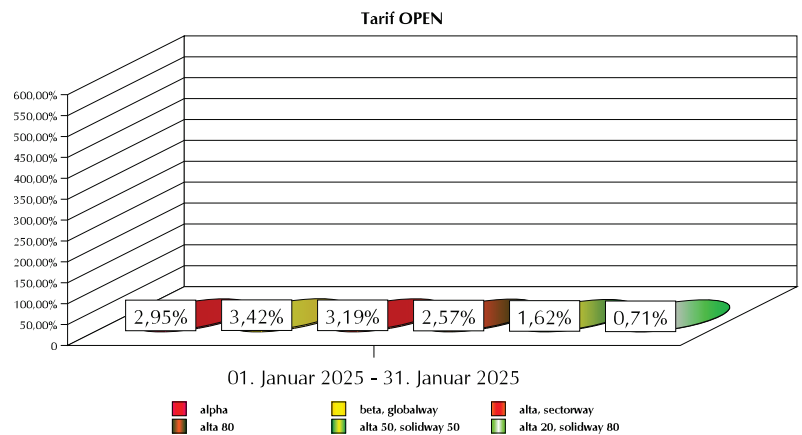


Ergebnisse im Jahr des Umbruchs*

Märkte in Bewegung, Frieden in Sicht?

*Ergebnisse in 2025 (01.01.2025 - 31.01.2025):

alpha: +2,95%
 beta, globalway: +3,42%
 alta, sectorway: +3,19%
 alta 80: +2,57%
 alta 50, solidway 50: +1,62%
 alta 20, solidway 80: +0,71%



* Hinweise:

1. Quelle: Berenberg 2. Darstellung ohne Versicherungs- und Managementkosten. Wiederanlage der Erträge. 3. Ergebnisse der Vergangenheit bieten keine Gewähr für zukünftige Wertentwicklungen.